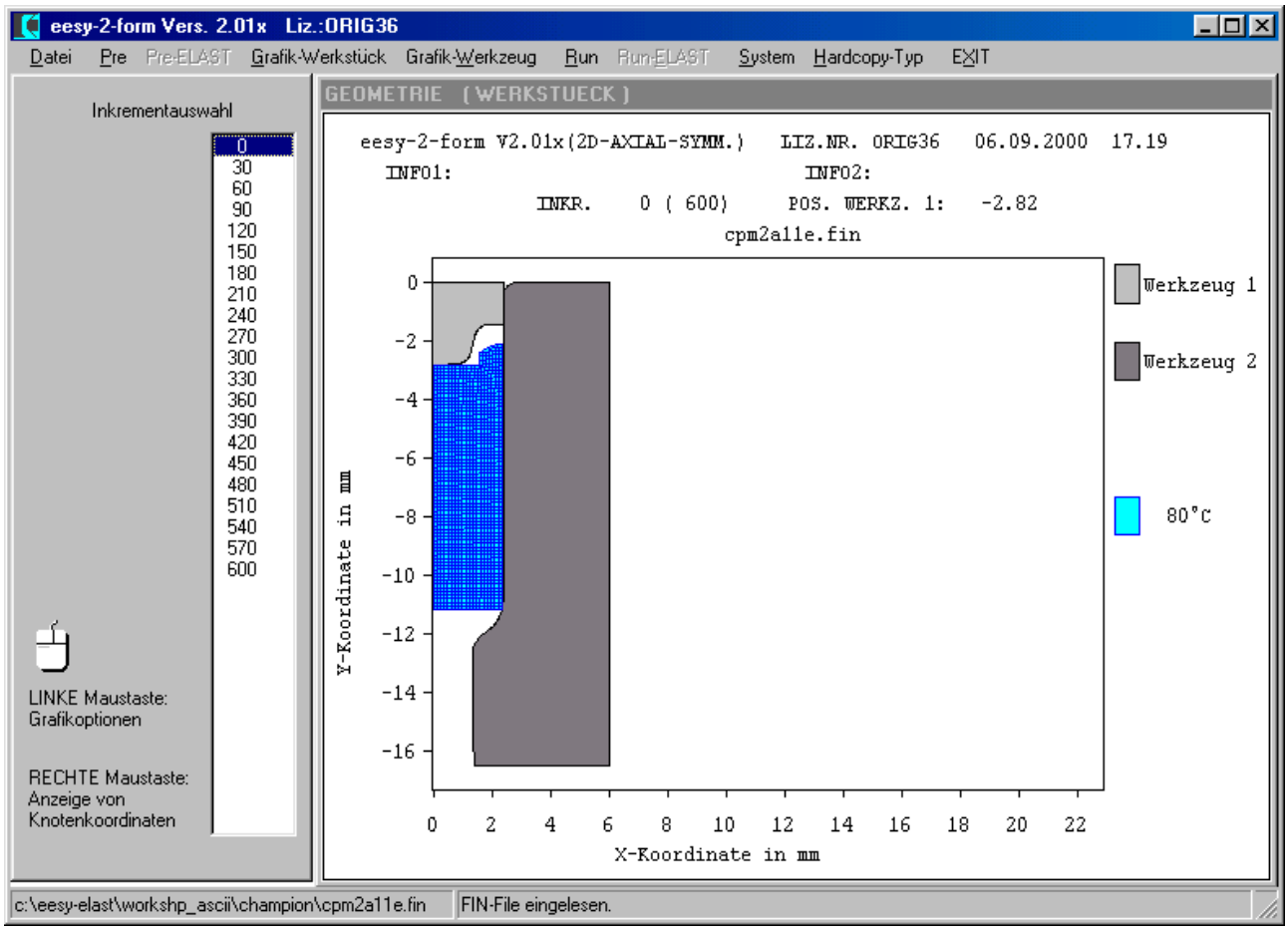
eesy-2-form Vers. 2.01x Liz.:ORIG36
Datei Pre Pre-ELAST Grafik-Werkstück Grafik-Werkzeug Run Run-ELAST System Hardcopy-Typ EXIT
Inkrementauswahl
0 30 60 90 120 150 180 210 240 270 300 330 360 390 420 450 480 510 540 570 600
LINKE Maustaste: Grafikoptionen
RECHTE Maustaste: Anzeige von Knotenkoordinaten
GEOMETRIE (WERKSTUECK)
eesy-2-form V2.01x(2D-AXIAL-SYMM.) LIZ.NR. ORIG36 06.09.2000 17.19
INFO1: INFO2:
INKR. 0 (600) POS. WERKZ. 1: -2.82
cpm2a11e.fin
Werkzeug 1
Werkzeug 2
80°C
Y-Koordinate in mm
X-Koordinate in mm
c:\eesy-elast\workshp_ascii\champion\cpm2a11e.fin
FIN-File eingelesen.

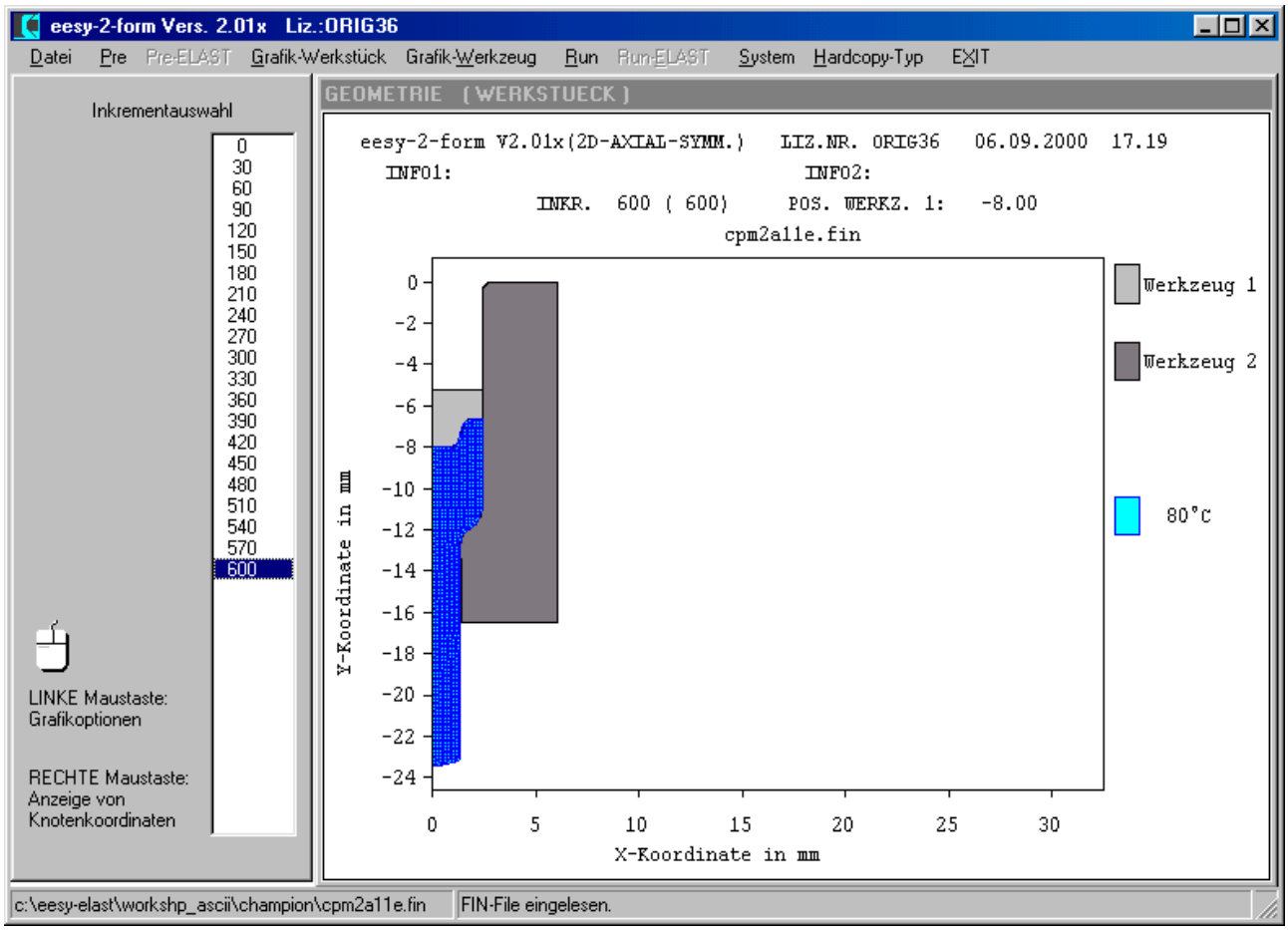
eesy-2-form Vers. 2.01x Liz.:ORIG36
Datei Pre Pre-ELAST Grafik-Werkstück Grafik-Werkzeug Run Run-ELAST System Hardcopy-Typ EXIT
Inkrementauswahl
0 30 60 90 120 150 180 210 240 270 300 330 360 390 420 450 480 510 540 570 600
LINKE Maustaste: Grafikoptionen
RECHTE Maustaste: Anzeige von Knotenkoordinaten
GEOMETRIE (WERKSTUECK)
eesy-2-form V2.01x(2D-AXIAL-SYMM.) LIZ.NR. ORIG36 06.09.2000 17.19
INFO1: INFO2:
INKR. 600 (600) POS. WERKZ. 1: -8.00
cpm2a11e.fin
Werkzeug 1
Werkzeug 2
80°C
Y-Koordinate in mm
X-Koordinate in mm
c:\eesy-elast\workshp_ascii\champion\cpm2a11e.fin
FIN-File eingelesen.

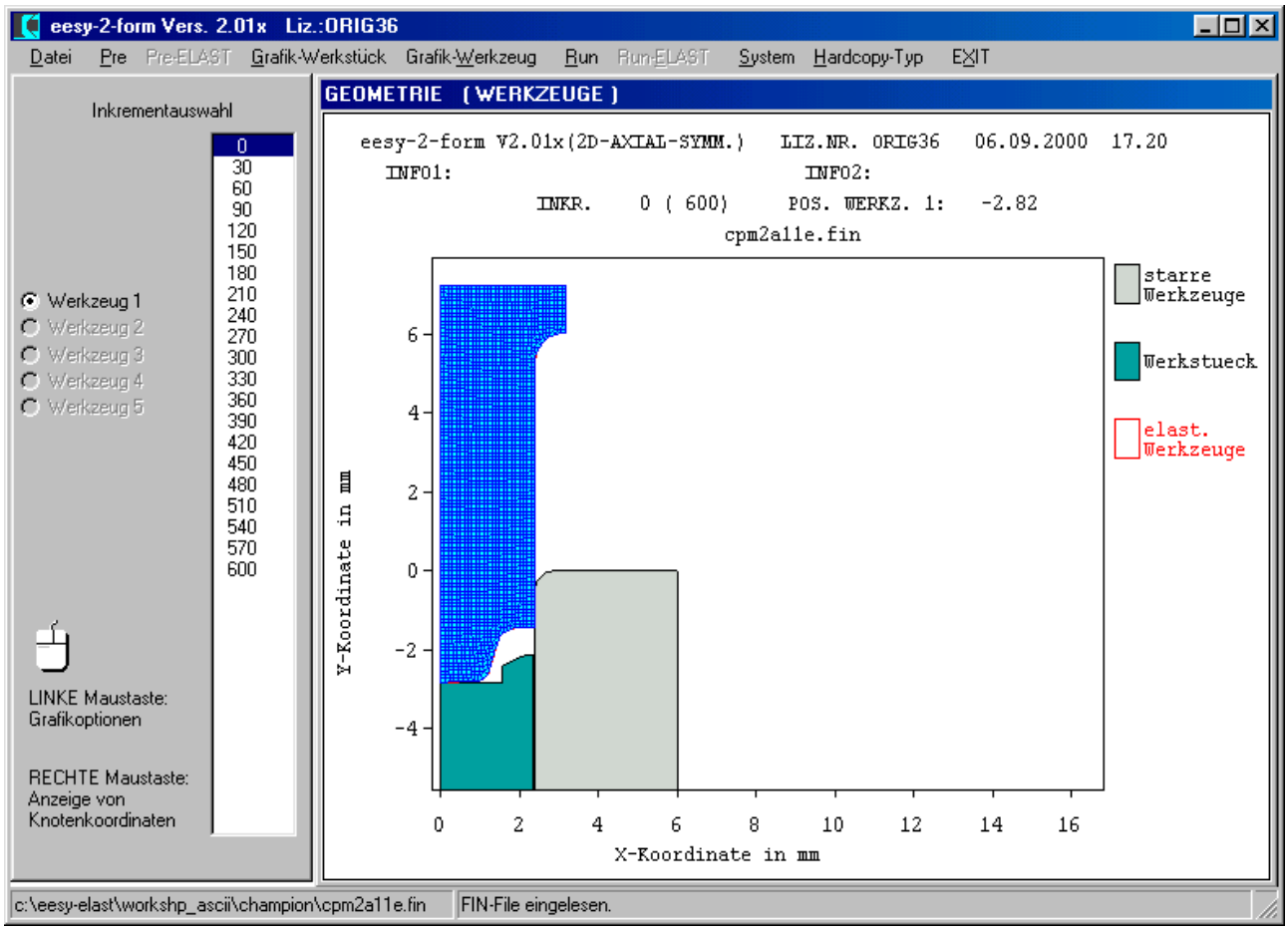
eesy-2-form Vers. 2.01x Liz.:ORIG36
Datei Pre Pre-ELAST Grafik-Werkstück Grafik-Werkzeug Run Run-ELAST System Hardcopy-Typ EXIT
Inkrementauswahl
0 30 60 90 120 150 180 210 240 270 300 330 360 390 420 450 480 510 540 570 600
Werkzeug 1
Werkzeug 2
Werkzeug 3
Werkzeug 4
Werkzeug 5
LINKE Maustaste: Grafikoptionen
RECHTE Maustaste: Anzeige von Knotenkoordinaten
GEOMETRIE (WERKZEUGE)
eesy-2-form V2.01x(2D-AXIAL-SYMM.) LIZ.NR. ORIG36 06.09.2000 17.20
INFO1: INFO2:
INKR. 0 (600) POS. WERKZ. 1: -2.82
cpm2a11e.fin
starre Werkzeuge
Werkstueck
elast. Werkzeuge
Y-Koordinate in mm
X-Koordinate in mm
c:\eesy-elast\workshp_ascii\champion\cpm2a11e.fin
FIN-File eingelesen.

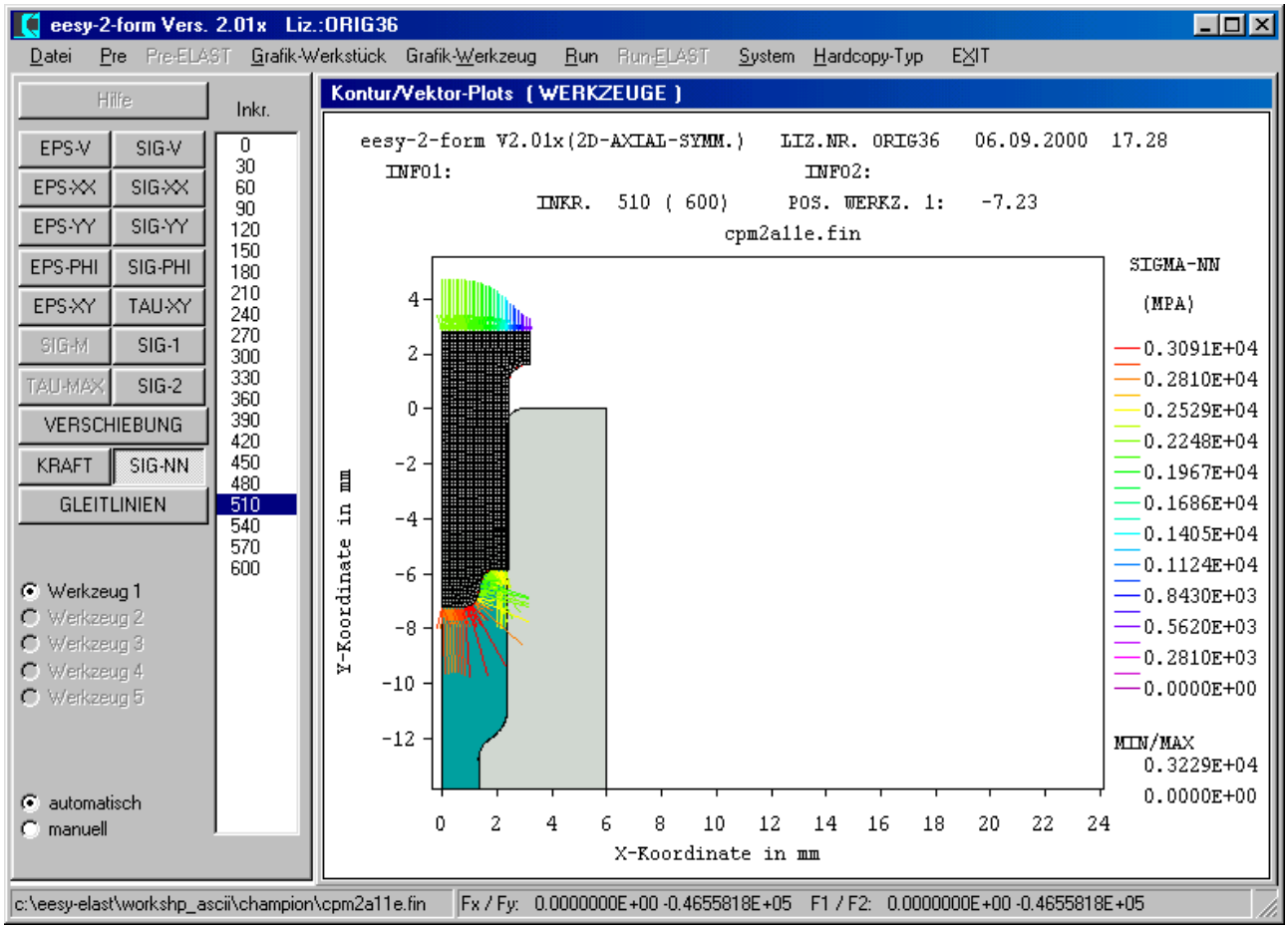
eesy-2-form Vers. 2.01x Liz.:ORIG36
Datei Pre Pre-ELAST Grafik-Werkstück Grafik-Werkzeug Run Run-ELAST System Hardcopy-Typ EXIT
Hilfe
Inkr.
EPS-V SIG-V
EPS-XX SIG-XX
EPS-YY SIG-YY
EPS-PHI SIG-PHI
EPS-XY TAU-XY
SIG-M SIG-1
TAU-MAX SIG-2
VERSCHIEBUNG
KRAFT SIG-NN
GLEITLINIEN
0 30 60 90 120 150 180 210 240 270 300 330 360 390 420 450 480 510 540 570 600
Werkzeug 1
Werkzeug 2
Werkzeug 3
Werkzeug 4
Werkzeug 5
automatisch
manuell
Kontur/Vektor-Plots (WERKZEUGE)
eesy-2-form V2.01x(2D-AXIAL-SYMM.) LIZ.NR. ORIG36 06.09.2000 17.28
INFO1: INFO2:
INKR. 510 (600) POS. WERKZ. 1: -7.23
cpm2a11e.fin
SIGMA-NN
(MPA)
0.3091E+04
0.2810E+04
0.2529E+04
0.2248E+04
0.1967E+04
0.1686E+04
0.1405E+04
0.1124E+04
0.8430E+03
0.5620E+03
0.2810E+03
0.0000E+00
MIN/MAX
0.3229E+04
0.0000E+00
Y-Koordinate in mm
X-Koordinate in mm
c:\eesy-elast\workshp_ascii\champion\cpm2a11e.fin
Fx / Fy: 0.0000000E+00 -0.4655818E+05 F1 / F2: 0.0000000E+00 -0.4655818E+05

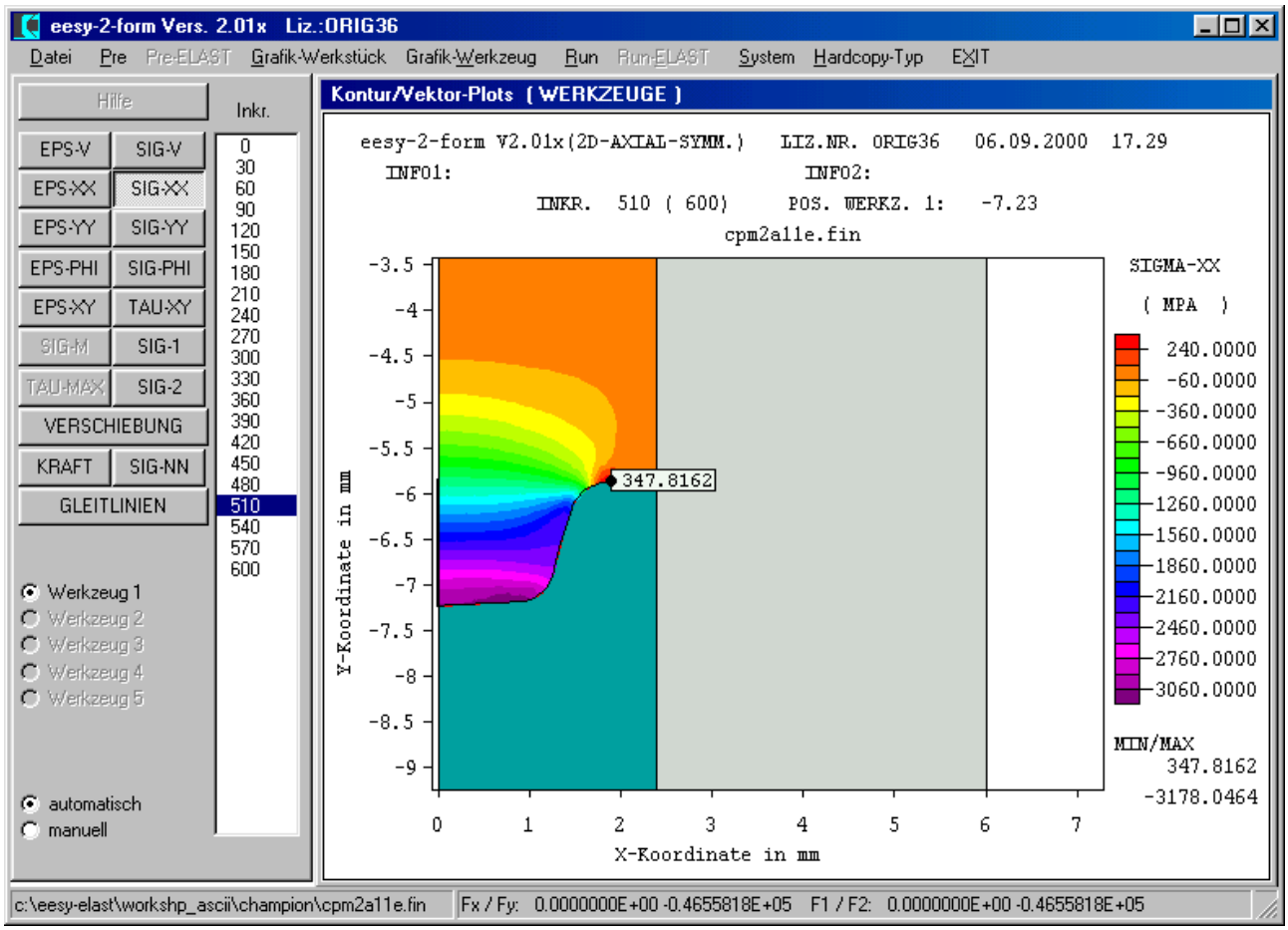
eesy-2-form Vers. 2.01x Liz.:ORIG36
Datei Pre Pre-ELAST Grafik-Werkstück Grafik-Werkzeug Run Run-ELAST System Hardcopy-Typ EXIT
Hilfe
Inkr.
EPS-V SIG-V
EPS-XX SIG-XX
EPS-YY SIG-YY
EPS-PHI SIG-PHI
EPS-XY TAU-XY
SIG-M SIG-1
TAU-MAX SIG-2
VERSCHIEBUNG
KRAFT SIG-NN
GLEITLINIEN
0 30 60 90 120 150 180 210 240 270 300 330 360 390 420 450 480 510 540 570 600
Werkzeug 1
Werkzeug 2
Werkzeug 3
Werkzeug 4
Werkzeug 5
automatisch
manuell
Kontur/Vektor-Plots (WERKZEUGE)
eesy-2-form V2.01x(2D-AXIAL-SYMM.) LIZ.NR. ORIG36 06.09.2000 17.29
INFO1: INFO2:
INKR. 510 (600) POS. WERKZ. 1: -7.23
cpm2a11e.fin
347.8162
Y-Koordinate in mm
X-Koordinate in mm
SIGMA-XX
(MPA)
240.0000
-60.0000
-360.0000
-660.0000
-960.0000
-1260.0000
-1560.0000
-1860.0000
-2160.0000
-2460.0000
-2760.0000
-3060.0000
MIN/MAX
347.8162
-3178.0464
c:\eesy-elast\workshp_ascii\champion\cpm2a11e.fin
Fx / Fy: 0.0000000E+00 -0.4655818E+05 F1 / F2: 0.0000000E+00 -0.4655818E+05

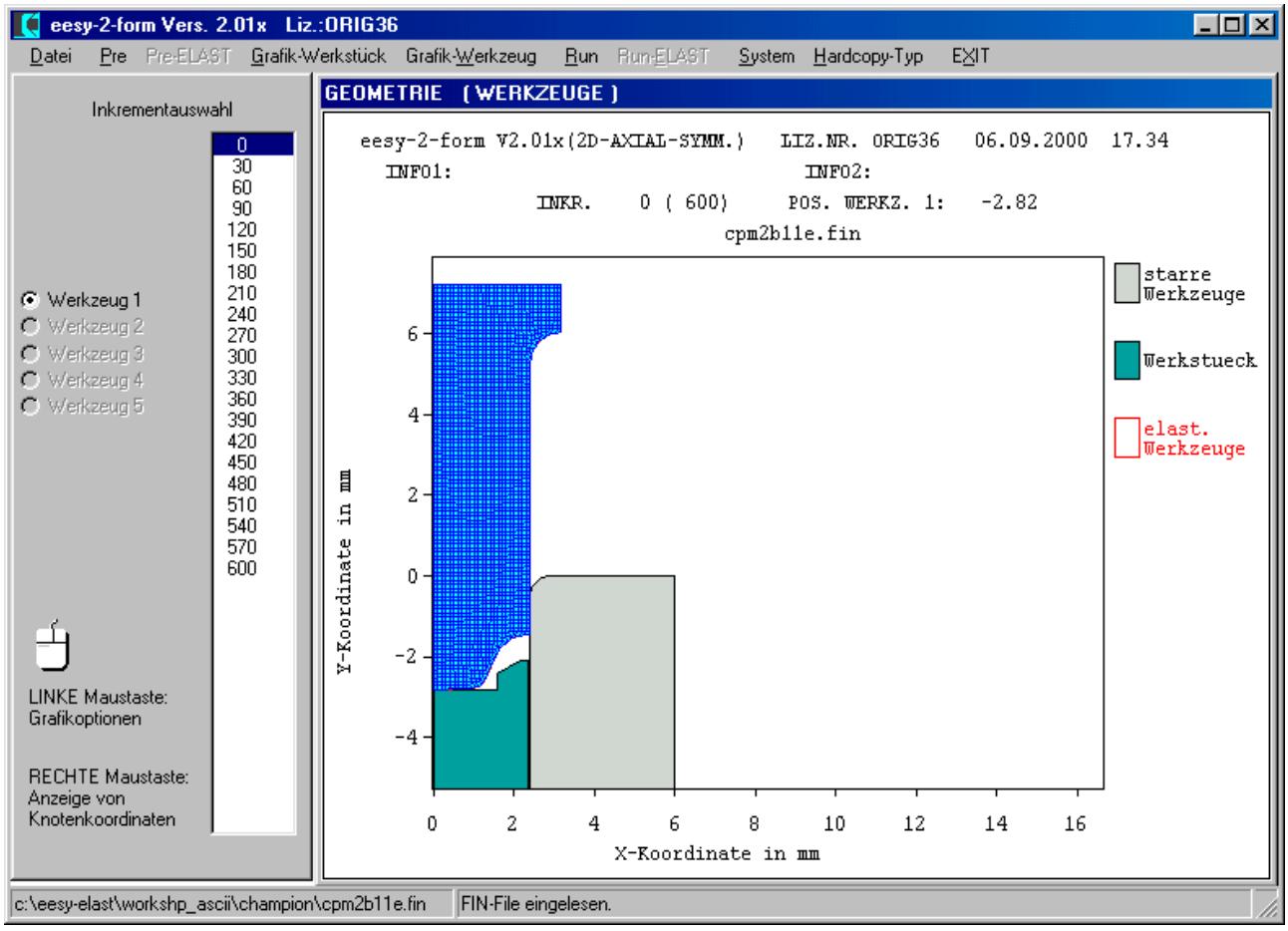
eesy-2-form Vers. 2.01x Liz.:ORIG36
Datei Pre Pre-ELAST Grafik-Werkstück Grafik-Werkzeug Run Run-ELAST System Hardcopy-Typ EXIT
Inkrementauswahl
0 30 60 90 120 150 180 210 240 270 300 330 360 390 420 450 480 510 540 570 600
Werkzeug 1
Werkzeug 2
Werkzeug 3
Werkzeug 4
Werkzeug 5
LINKE Maustaste:
Grafikoptionen
RECHTE Maustaste:
Anzeige von
Knotenkoordinaten
GEOMETRIE (WERKZEUGE)
eesy-2-form V2.01x(2D-AXIAL-SYMM.) LIZ.NR. ORIG36 06.09.2000 17.34
INFO1: INFO2:
INKR. 0 (600) POS. WERKZ. 1: -2.82
cpm2b11e.fin
starre Werkzeuge
Werkstueck
elast. Werkzeuge
Y-Koordinate in mm
X-Koordinate in mm
c:\eesy-elast\workshp_ascii\champion\cpm2b11e.fin
FIN-File eingelesen.

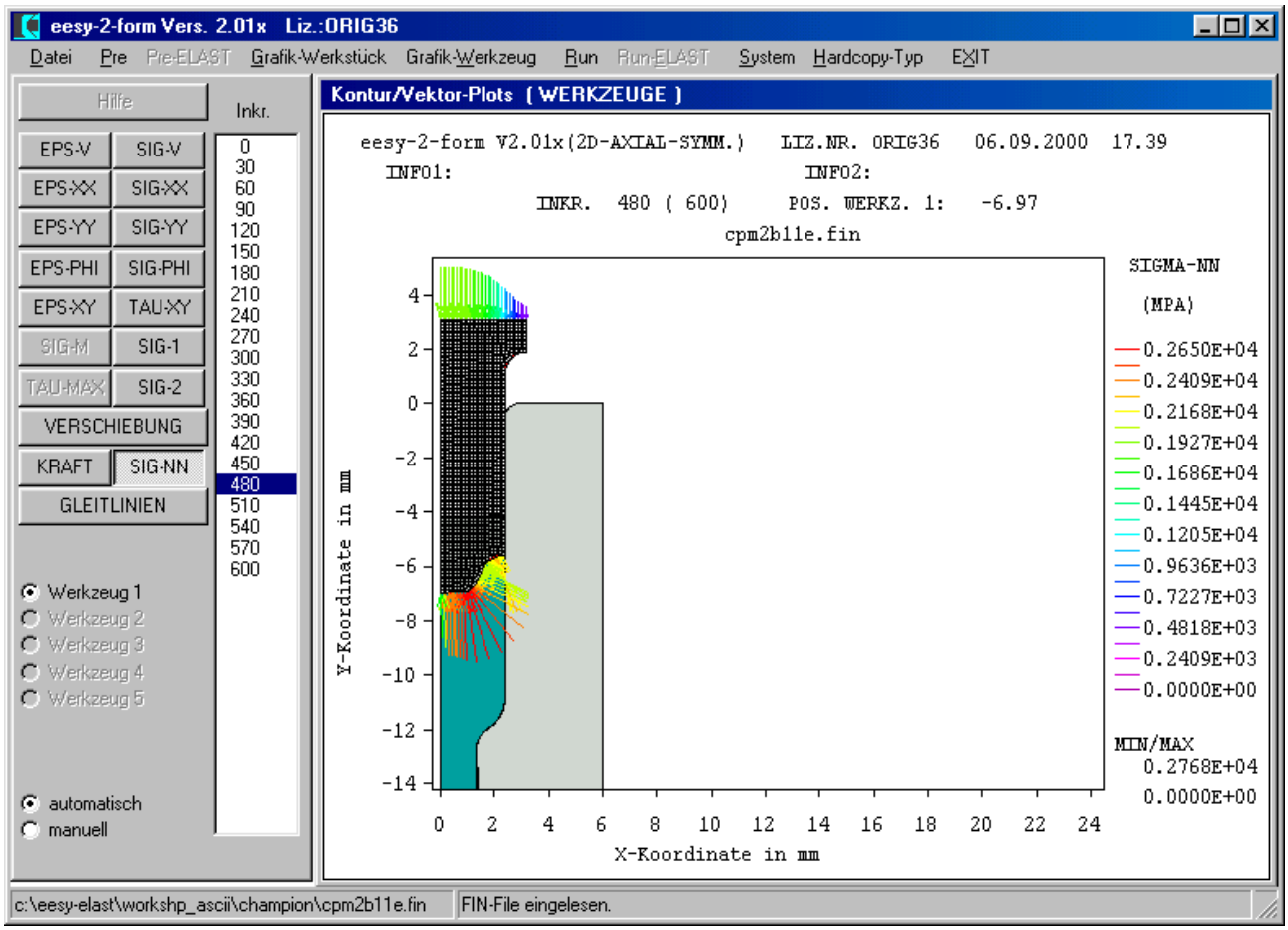
eesy-2-form Vers. 2.01x Liz.:ORIG36
Datei Pre Pre-ELAST Grafik-Werkstück Grafik-Werkzeug Run Run-ELAST System Hardcopy-Typ EXIT
Hilfe
Inkr.
EPS-V SIG-V
EPS-XX SIG-XX
EPS-YY SIG-YY
EPS-PHI SIG-PHI
EPS-XY TAU-XY
SIG-M SIG-1
TAU-MAX SIG-2
VERSCHIEBUNG
KRAFT SIG-NN
GLEITLINIEN
0 30 60 90 120 150 180 210 240 270 300 330 360 390 420 450 480 510 540 570 600
Werkzeug 1
Werkzeug 2
Werkzeug 3
Werkzeug 4
Werkzeug 5
automatisch
manuell
Kontur/Vektor-Plots (WERKZEUGE)
eesy-2-form V2.01x(2D-AXIAL-SYMM.) LIZ.NR. ORIG36 06.09.2000 17.39
INFO1: INFO2:
INKR. 480 (600) POS. WERKZ. 1: -6.97
cpm2b11e.fin
SIGMA-NN
(MPA)
0.2650E+04
0.2409E+04
0.2168E+04
0.1927E+04
0.1686E+04
0.1445E+04
0.1205E+04
0.9636E+03
0.7227E+03
0.4818E+03
0.2409E+03
0.0000E+00
MIN/MAX
0.2768E+04
0.0000E+00
Y-Koordinate in mm
X-Koordinate in mm
c:\eesy-elast\workshp_ascii\champion\cpm2b11e.fin
FIN-File eingelesen.

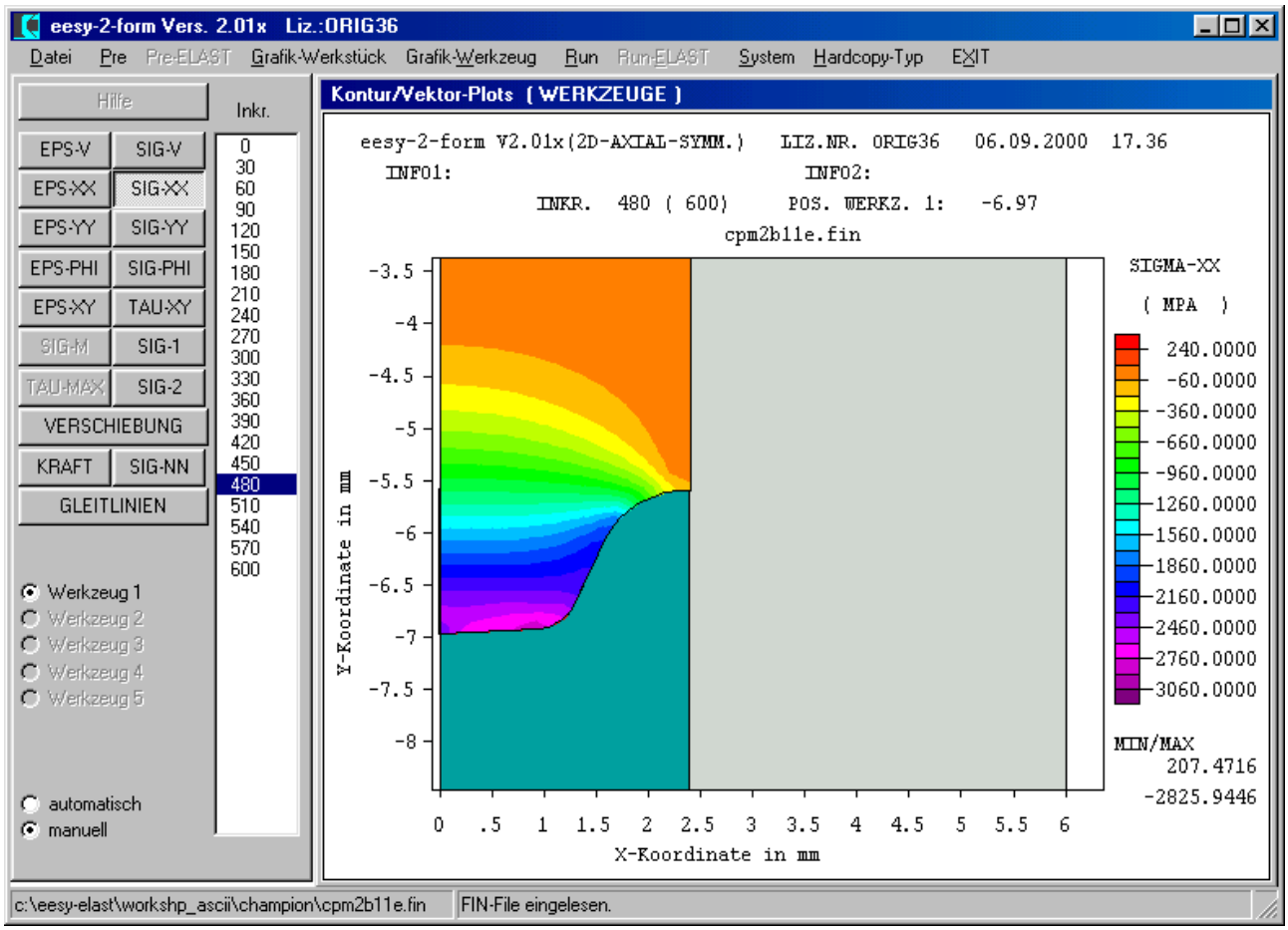
eesy-2-form Vers. 2.01x Liz.:ORIG36
Datei Pre Pre-ELAST Grafik-Werkstück Grafik-Werkzeug Run Run-ELAST System Hardcopy-Typ EXIT
Hilfe
Inkr.
EPS-V SIG-V
EPS-XX SIG-XX
EPS-YY SIG-YY
EPS-PHI SIG-PHI
EPS-XY TAU-XY
SIG-M SIG-1
TAU-MAX SIG-2
VERSCHIEBUNG
KRAFT SIG-NN
GLEITLINIEN
0 30 60 90 120 150 180 210 240 270 300 330 360 390 420 450 480 510 540 570 600
Werkzeug 1
Werkzeug 2
Werkzeug 3
Werkzeug 4
Werkzeug 5
automatisch
manuell
Kontur/Vektor-Plots (WERKZEUGE)
eesy-2-form V2.01x(2D-AXIAL-SYMM.) LIZ.NR. ORIG36 06.09.2000 17.36
INFO1: INFO2:
INKR. 480 (600) POS. WERKZ. 1: -6.97
cpm2b11e.fin
SIGMA-XX
(MPA)
240.0000
-60.0000
-360.0000
-660.0000
-960.0000
-1260.0000
-1560.0000
-1860.0000
-2160.0000
-2460.0000
-2760.0000
-3060.0000
MIN/MAX
207.4716
-2825.9446
Y-Koordinate in mm
X-Koordinate in mm
c:\eesy-elast\workshp_ascii\champion\cpm2b11e.fin
FIN-File eingelesen.